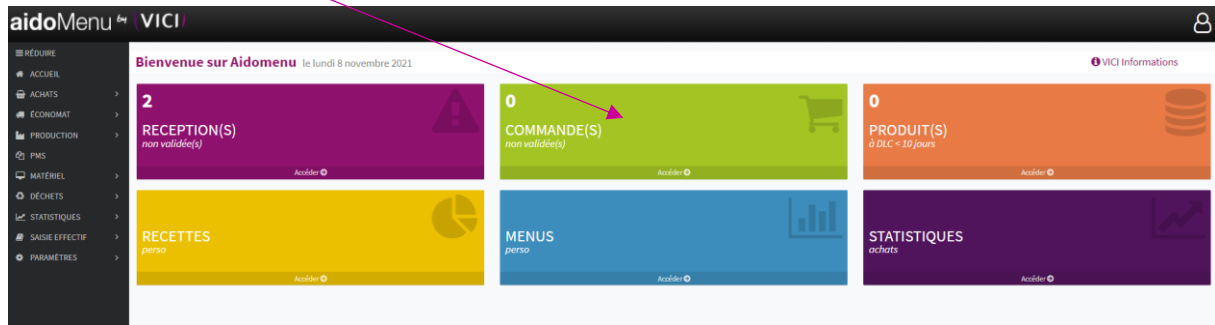


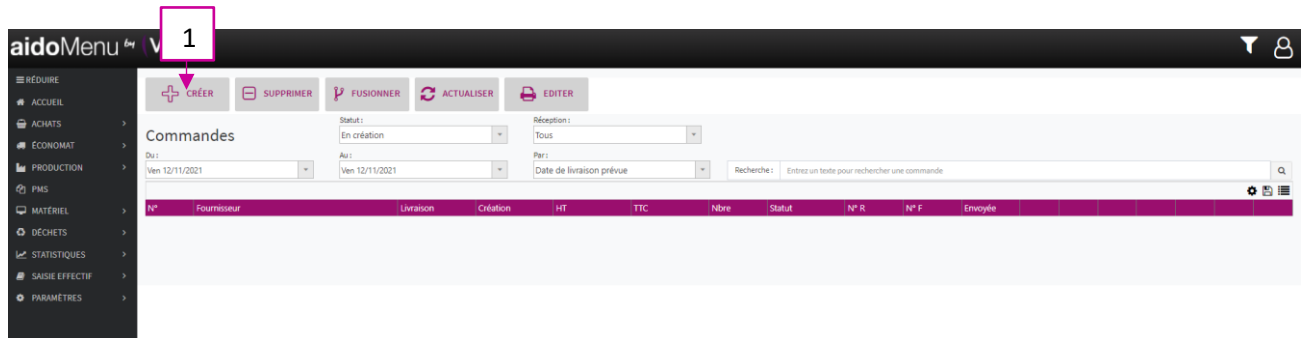
# COMMANDE CLASSIQUE


## Accès à l'écran de commande classique

1. Il y a deux façons d'accéder à l'écran de commande classique, à partir de l'écran d'accueil, en cliquant sur **COMMANDE(S)**, ou en cliquant sur **ACHATS** puis sur **Liste des commandes**.

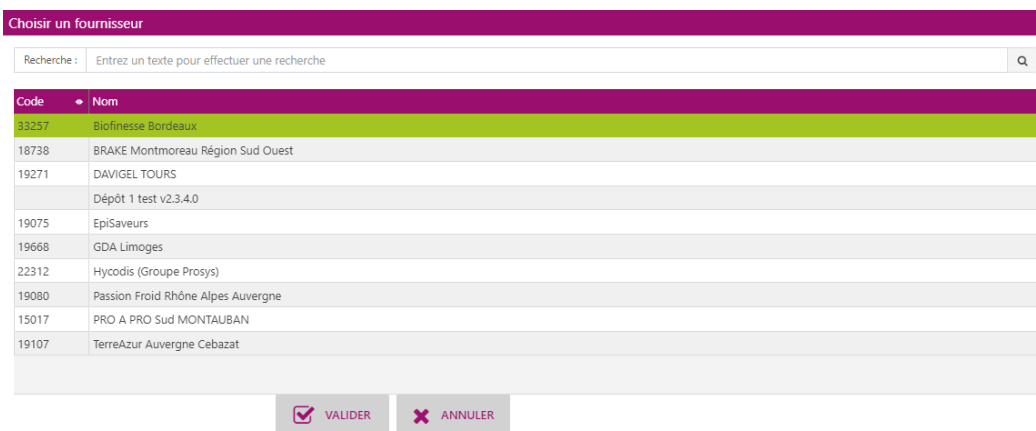


2. Une nouvelle fenêtre s'ouvre :



Cliquer sur le bouton  un nouvel onglet s'ouvre :

1. Choisir votre fournisseur en cliquant dessus et valider :



## 2. Une nouvelle fenêtre s'ouvre :

aidoMenu VICI

Commande n° 1650 statut « En création »

BRAKE MONTMOREAU RÉGION SUD OUEST

Date de livraison: 12/11/2021 N° d'engagement: [ ]

Date de création: 08/11/2021

Date d'envoi: [ ]

Commentaire: [ ]

Montant HT: 0,000 €

Montant TTC: 0,000 €

Frais de port: 0,000 €

HT pour franco: 0,000 €

Désignation	Ref.	Quantité	US	PU	HT	Cond.	Commentaire
-------------	------	----------	----	----	----	-------	-------------

1. Permet d'ajouter des produits du fournisseur choisi pour une commande.

Après avoir cliqué sur **AJOUTER** une nouvelle fenêtre s'ouvre :

Mercuriales

Test import 15/11/2021

Recherche

Du vendredi 1 octobre 2021 Au vendredi 31 décembre 2021

Groupes Signes

Réf.	Désignation	Signes	Groupe	Marque	Cond.	Prix	Fact	PU	Stoc
0 - 0 de 0 rangées									

Information : Veuillez saisir un texte dans la zone de recherche pour retrouver un produit

VALIDER ANNULER

1. Permet de choisir le catalogue du fournisseur voulu (marché, promo, etc...).
2. Permet de rechercher un produit par son nom (ex : har\*ver\*5/1).
3. Permet de visualiser la période de validité du catalogue.
4. Permet d'effectuer un tri des produits par groupes.
5. Permet d'effectuer un tri des produits par signes.
6. Permet de valider l'écran une fois la sélection effectuée.

Une fois votre recherche lancée la fenêtre ci-dessous s'affiche :

Mercuriales

Tous [1] [2] 08/ [3] e [4] [5] upes [6] Signes [7] [8]

Réf	Désignation	Signes	Groupe	Marque	Cond.	Prix	Fact.	UC	PU	Stock	Alg	
80966	Abondance kg		Crèmerie		7,000	9,897 €	1,000	KG	9,897 €	0,000	1	
16189	Abricot au sirop léger bt 4/4		Épicerie		1,000	3,100 €	1,000	BT	3,100 €	0,000	0	
16189	Abricot au sirop léger bt 4/4		Épicerie		1,000	3,100 €	1,000	BT	3,100 €	0,000	0	
16601	Abricot sec 1 kg		Épicerie		1,000	13,250 €	1,000	KG	13,250 €	0,000	1	
16601	Abricot sec 1 kg		Épicerie		1,000	13,250 €	1,000	KG	13,250 €	0,000	1	
16601	Abricot sec 1 kg		Épicerie		1,000	8,900 €	1,000	KG	8,900 €	0,000	1	
5311	Acras de morue (x75) sg 1 kg		Surgelé	LES ECONOMES - BRAKE €	3,900	3,900 €	1,000	KG	3,900 €	0,000	2	
80561	Activia fruits panachés abricot/fraise/mangue/kiwi (x8) 125 g		Crèmerie	ACTIVIA	24,000	0,547 €	1,000	UN	0,547 €	0,000	1	
80561	Activia fruits panachés abricot/fraise/mangue/kiwi (x8) 125 g		Crèmerie	ACTIVIA	24,000	0,547 €	1,000	UN	0,547 €	0,000	1	
80561	Activia fruits panachés abricot/fraise/mangue/kiwi (x8) 125 g		Crèmerie	ACTIVIA	24,000	0,600 €	1,000	UN	0,600 €	0,000	1	

1 - 10 de 4628 rangées

← | préc | Pg 1 | de 463 | suiv | →

VALIDER  ANNULER

1. Permet de visualiser la désignation du produit.
2. Permet de visualiser les signes du produit.
3. Permet de visualiser à quel groupe appartient le produit.
4. Permet de visualiser le conditionnement du produit.
5. Permet de visualiser le prix du produit.
6. Permet de visualiser l'unité de commande du produit.
7. Permet de visualiser le nombre d'allergènes présents dans le produit.
8. Permet de visualiser la fiche produit (cf. doc fiche produit M1S3)

Pour sélectionner un produit deux solutions vous sont proposées :

- Soit sélectionner le produit en cliquant dessus, puis valider au bas de cette fenêtre
- Soit sélectionner le produit en cliquant dessus et en faisant un glisser déposer dans la fenêtre en transparence derrière sur l'onglet désignation.

Une fois vos produits choisis, une nouvelle page s'ouvre :

2 3 4 5 6 7 8

AJOUTER SUPPRIMER EDITER CODE TYPE E-MAIL VALIDER FERMER

Commande n° 1651 statut « En création »  A confirmer

BRAKE MONTMOREAU RÉGION SUD OUEST

Date de livraison: 12/11/2021 N° d'engagement:

Date de création: 08/11/2021

Date d'envoi:

Montant HT: 0,000 €

Montant TTC: 0,000 €

Frais de port: 0,000 €

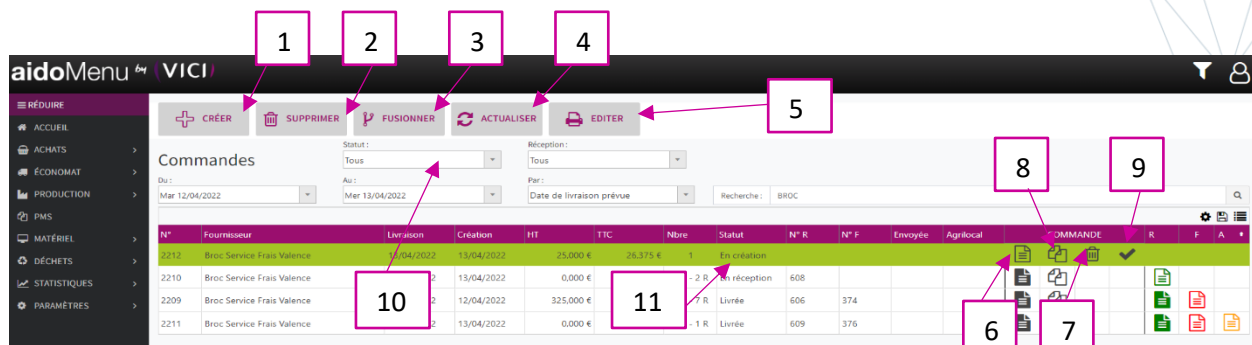
HT pour franco: 0,000 €

Commentaire:

Désignation	Ref.	Quantité	US	PU	HT	Cond.	Commentaire
Abricot au sirop léger bt 4/4	16189	0,000	BT		3,100 €	0,000 € 1,000	
Abricot sec 1 kg	19901	0,000	KG		13,250 €	0,000 € 1,000	

1. Permet de saisir vos quantités.
2. Permet d'ajouter d'autre produit.
3. Permet de supprimer un produit.
4. Permet d'éditer la commande en PDF.
5. Permet de convertir la commande en commande type.
6. Permet d'envoyer la commande par email.
7. Permet de valider la commande.
8. Permet de fermer la fiche commande et de revenir dessus plus tard.

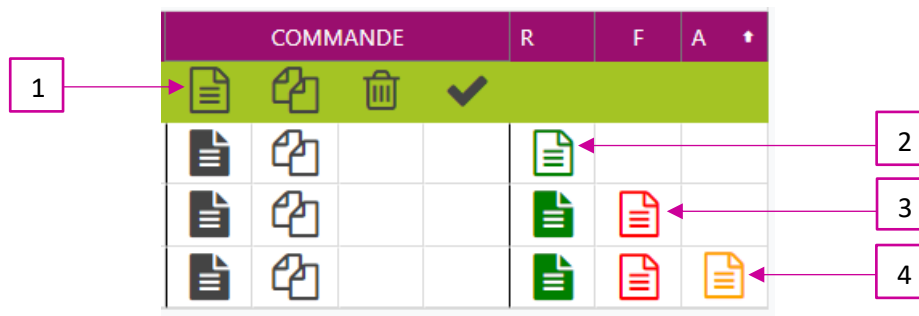
3. Une fois votre commande validée une nouvelle fenêtre s'ouvre :



1. Permet de créer une commande.
2. Permet de supprimer une commande.
3. Permet de fusionner deux commandes en les sélectionnant avec la touche CTRL du clavier plus clic gauche.
4. Permet d'actualiser la page.
5. Permet d'éditer la commande au format papier pour impression.
6. Permet de visualiser la commande et de l'envoyer par courriel.
7. Permet de supprimer la commande sélectionnée.
8. Permet de dupliquer la commande.
9. Permet de valider la commande.
10. Permet de choisir la visualisation des commandes en fonction de leur statut (En création, en réception, livrée).
11. Permet de voir le statut de la commande.

### Visualisation des différents statuts au travers des pictogrammes de couleur

Attention : Pour obtenir cet affichage global, il faut mettre le menu déroulant **Statut** sur « tous »



1. Commande créée non validée
2. Commande validée, création d'une réception (Picto vert clair) « non validée »
3. Réception validée (Picto vert foncé), création d'une facture (Picto rouge clair)
4. Création d'un avoir (Picto Orange clair), si écart entre la réception et la facture.

*Pour info : Les pictos clairs sont de couleur foncée une fois validés*

Dévalidation des : Avoirs, Factures, Réceptions en utilisant le bouton droit de la souris sur le Picto concerné




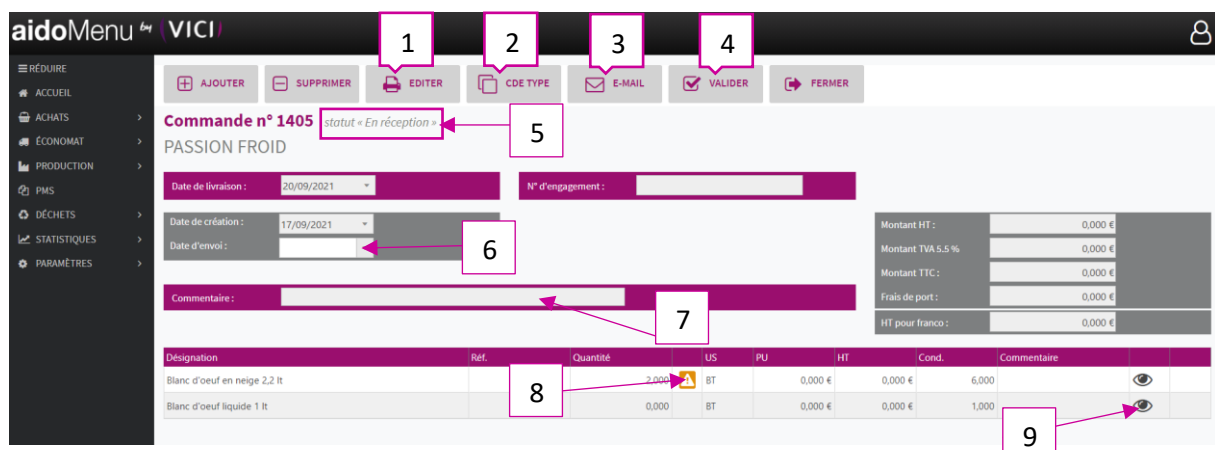
Pour modifier ou supprimer une réception il faudra toujours :

- Dévalider (si Picto orange foncé) et/ou supprimer l'avoir
- Dévalider (si Picto rouge foncé) et/ou supprimer la facture

Pour ensuite : Dévalider la réception et/ou supprimer la réception (si besoin)

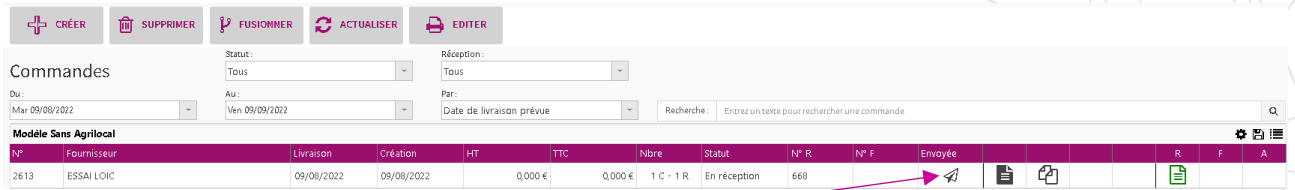
#### 4. Envoyer une commande :

Prendre l'exemple ci-dessus et cliquer sur  une nouvelle fenêtre s'ouvre :



1. Permet d'éditer la commande en impression.
2. Permet de passer une commande rapide en commande type.
3. Permet l'envoi de la commande par courriel.
4. Permet de valider la commande et de la passer en réception.
5. Indique le statut de la commande.
6. Permet de préciser la date d'envoi de la commande.
7. Permet de mettre un commentaire uniquement sur cette commande.
8. Logo qui vous indique que l'unité de commande ne correspond pas à l'unité de conditionnement.
9. Ouvre la fiche produit (cf. Fiche produit M1S3).

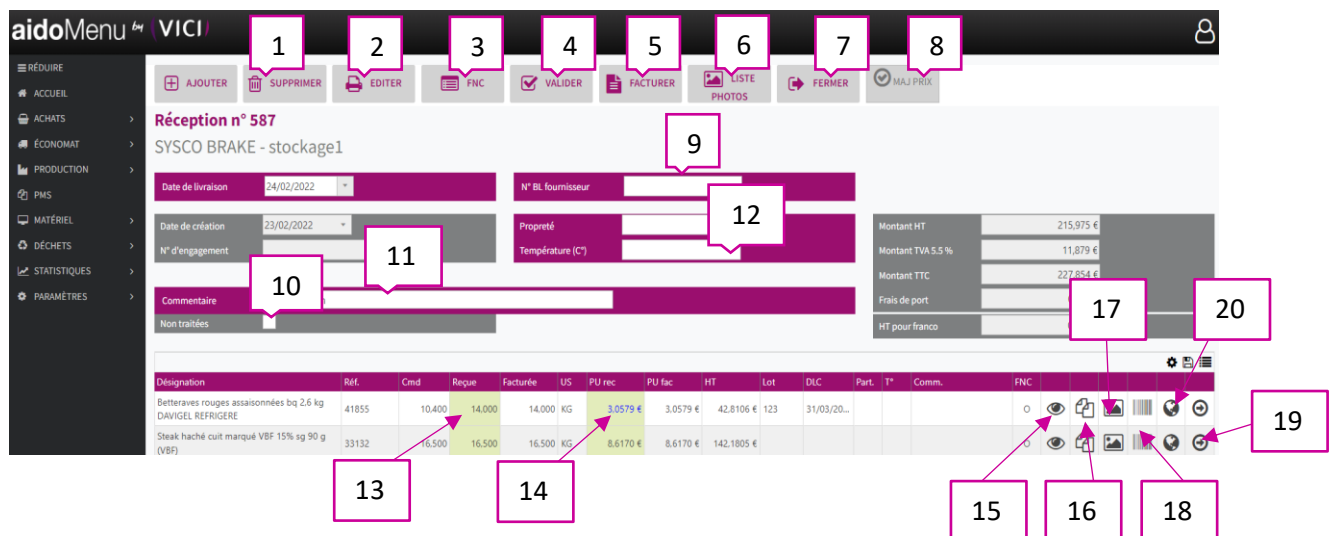
## Si envoi des commandes par mail :



Un pictogramme « d'avion » prouve votre envoi de la commande par mail, puis chaque fournisseur aura la possibilité de valider la réception de votre mail. Le pictogramme initial sera remplacé par prouvant la lecture du mail de votre commande.

## 5. Une fois la commande validée :

La commande passe en statut réception, et nous avons accès à cette fenêtre :



1. Permet de supprimer une ligne de réception.
2. Permet d'imprimer le bon de réception.
3. Permet la création d'une fiche de non-conformité.
4. Permet de valider le bon de réception en livré.
5. Permet de créer une facture depuis la réception.
6. Permet d'afficher les photos prises avec la tablette AIDOMENU.
7. Permet de fermer la réception
8. Si le bouton est en surbrillance, en cas de changement de prix en 14, le prix se met à jour dans la mercuriale.
9. Permet de mettre le numéro du bon de livraison (obligatoire pour valider la réception).
10. Si cette case est cochée, les produits disparaissent de l'écran lorsque la ligne est validée avec le numéro 19.
11. Permet d'ajouter un commentaire sur cette livraison.
12. Permet de notifier les températures et la propreté du camion de livraison.
13. Case modifiable en cas d'écart entre la quantité commandée et la quantité reçue.

14. Case modifiable en cas d'écart de prix entre la commande et la réception (Modification du totale automatique).
15. Permet de visualiser la fiche produit.
16. Permet la duplication d'un produit en cas de numéro de lot multiple.
17. Permet de visualiser les photos de chaque produit présent avec la tablette AIDOMENU.
18. Permet la création d'un code barre avec le numéro de lot, la DLC et le nom du produit.
19. Permet de traiter la ligne et de la faire disparaître, très utile sur tablette ou en cas de grosse commande (**n'oubliez pas de valider la réception**).
20. Permet de renseigner l'origine des produits (origines / lieu de fabrication / matières premières) – cf. exemple ci-dessous

1. Permet de renseigner :
  - l'origine du produit : pays / région / département.
2. Permet de choisir dans la liste proposée (sinon utiliser le bouton « Autres »).
3. Permet de valider votre choix et de fermer ce tableau.
4. Origines détaillées : un nouveau tableau s'ouvre et vous renseigner les différentes infos complémentaires proposées (Viande : Naissance / Elevage / Abattage).

Ces infos seront présentes :

- sur le bon de réception en ajoutant les colonnes correspondantes.
- sur les statistiques achat « volume d'achat par origine du produit dans les réceptions sur une période ».